MOUNTAIN QRP CLUB

CALL:	IU2HEE	**NOME:**	Marco		
DATA:	09/09/2018	**REF:**	LO-217	**Alt.**	1460
DIPLOMA:	WxM	**LOCATOR:**	JN55au	**BANDA:**	HF

Attivazione Monte Colombina

Partito dal Monte Falecchio (895m) alle 6,50 inizio la salita lungo il sentiero che porta alla località San Fermo di Bossico, dove si trova una chiesetta e un'area attrezzata per il pic-nic con tanto di griglia per la carne. La strada fin lì è comoda e larga (usata anche dai proprietari delle baite per raggiungerle in macchina).
Adesso inizia l'ascesa al monte Colombina, nulla di particolare: un sentiero che sale praticamente diritto per 160m portandomi alla croce in 20 minuti.
Una passeggiata tranquilla a parte l'ultimo pezzetto.
Ore 8.30 monto antenna 20m ½ onda a V invertita e inizio l'attivazione. La banda dei 20m è abbastanza frequentata per il contest tedesco ma qualche buco si trova per iniziare a fare CQ. Devo dire che mi aspettavo più persone che rispondessero alla chiamata, ma forse a causa proprio del contest i 5W restano abbastanza nascosti.
Gli affezionati non mancano ecco che arriva EA2LU sempre presente in tutte le mie attivazioni, IK2ILH e non manca qualche partecipante al contest.

Ore 10 3 QSO, decido di cambiare antenna e passo ad ¼ onda, riprendo le chiamate e da lì a poco mi ricontatta EA2LU confermandomi il netto miglioramento del segnale (ero partito da un 42 ora ero a 55) e hanno iniziato ad arrivare gli inglesi e altri spagnoli.
Lo skip lungo ha pagato di più questa volta.

Ore 11.00 è il momento di smontare le HF e montare le VHF: obiettivo contattare gli amici del MQC in raduno sul Monte Grappa (visto che in HF non c'è stato verso).
Dopo qualche tentativo sono riuscito a stabilire un collegamento con I3NJI, devo dire che l'ho collegato proprio per i capelli con un segnale da parte mia molto basso quasi impercepibile, ma ce l'abbiamo fatta.

Giornata tutto sommato piacevole, la foschia in fondovalle ha nascosto la bellezza del paesaggio e una nuvola fantozziana parcheggiata esattamente sopra il Colombina (e solo lì) ha nascosto il sole per buona parte della mattinata.

Soddisfazione per il collegamento S2S con CT2GSN/P ref. CT/MN-032 con 5W

Yaesu FT-817 con accordatore LDG Z-817
Antenne:

- verticale ¼ onda per i 20m
- ½ onda per i 20m a V invertita
- Direttiva 10 elementi VHF

IU2HEE
Marco





PER VOLERE - DELLA
MAESTRA ARRIGHETTI MARGHERITA
IN PACCHIANI
COSTRUITA
COLOMBO
SOVERE



Autotuner